

MIGRACIÓN Y REMESAS EN NICARAGUA

Analisis y resultados de
la ultima encuesta sobre remesas y migracion
realizada en enero
por M & R

Dr. Manuel Orozco
Migración y remesas en la
economía de los nicaragüenses
31 de Enero 2008

Metodologia

Población	Adultos Nicaraguenses que son jefes de hogar
Numero de entrevistas	1000
Margen de error	3.16%
Fechas de entrevistas	Enero 2008

Migración: 75% de los nicaraguenses tiene a un familiar en el exterior

No. Fam.	(%)
1	34.34
2	19.03
3	11.45
4	8.55
5	6.34
6	5.66
10	3.59

Década en que emigró	(%)
2000+	39.28
90-99	26.28
80-89	25.45
70-79	8.16
50-59	0.41
60-69	0.41

Remesas

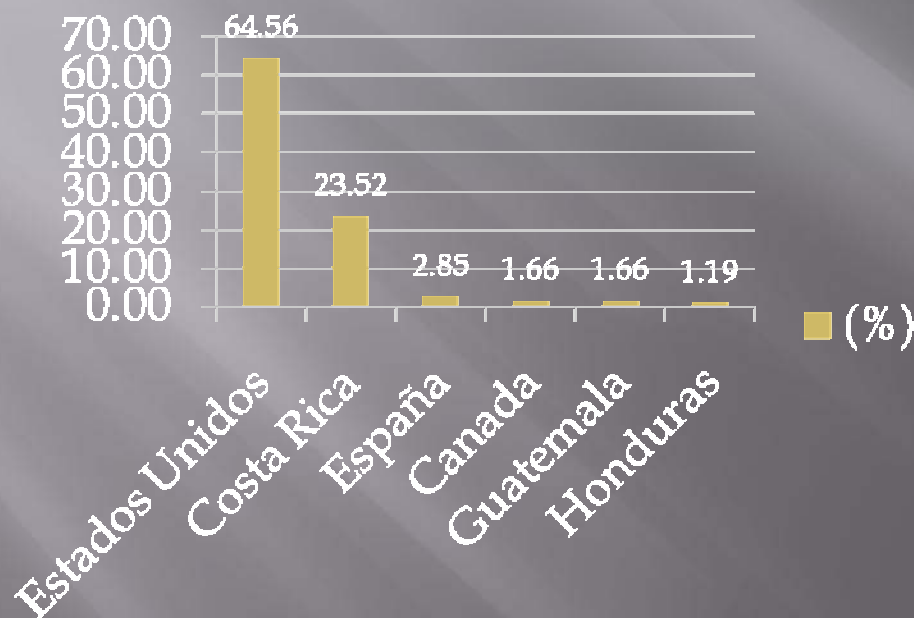
- 40% de nicaragüenses recibe remesas
- Reciben un promedio de US\$175 cada vez, 9 veces cada año
- 43% tiene entre 1 y 3 años recibiendo remesas

RELACIÓN DEL PARIENTE MÁS CERCANO QUE ENVÍA REMESA

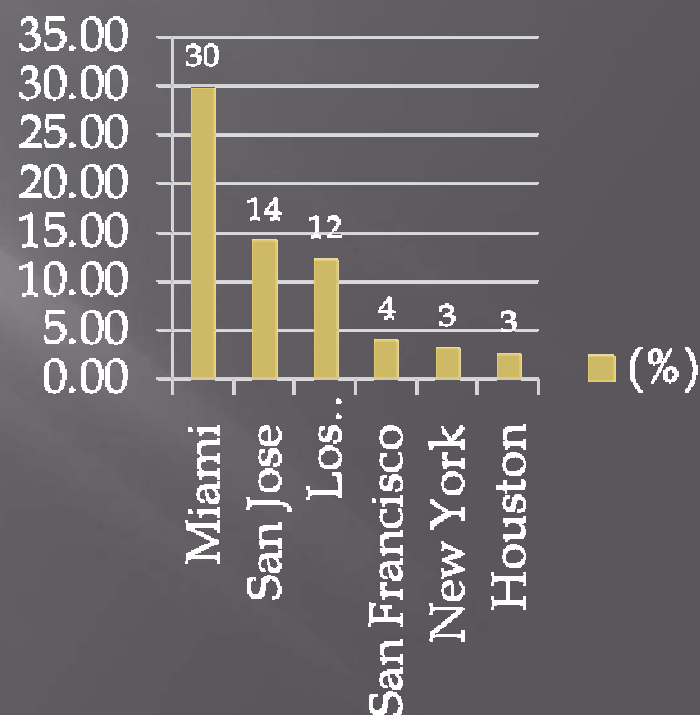


Procedencia por país y ciudad de la remesa

(%)



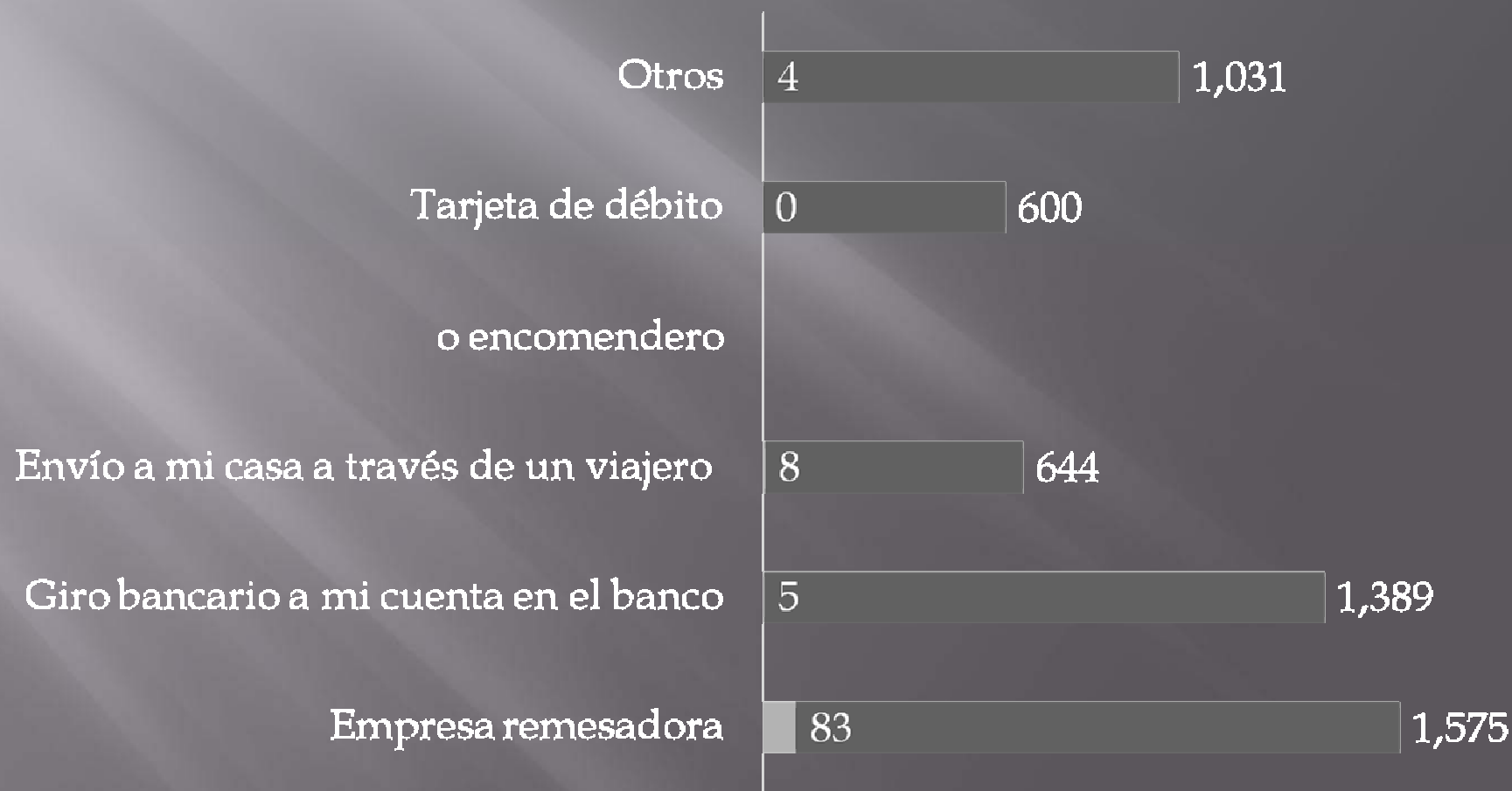
(%)



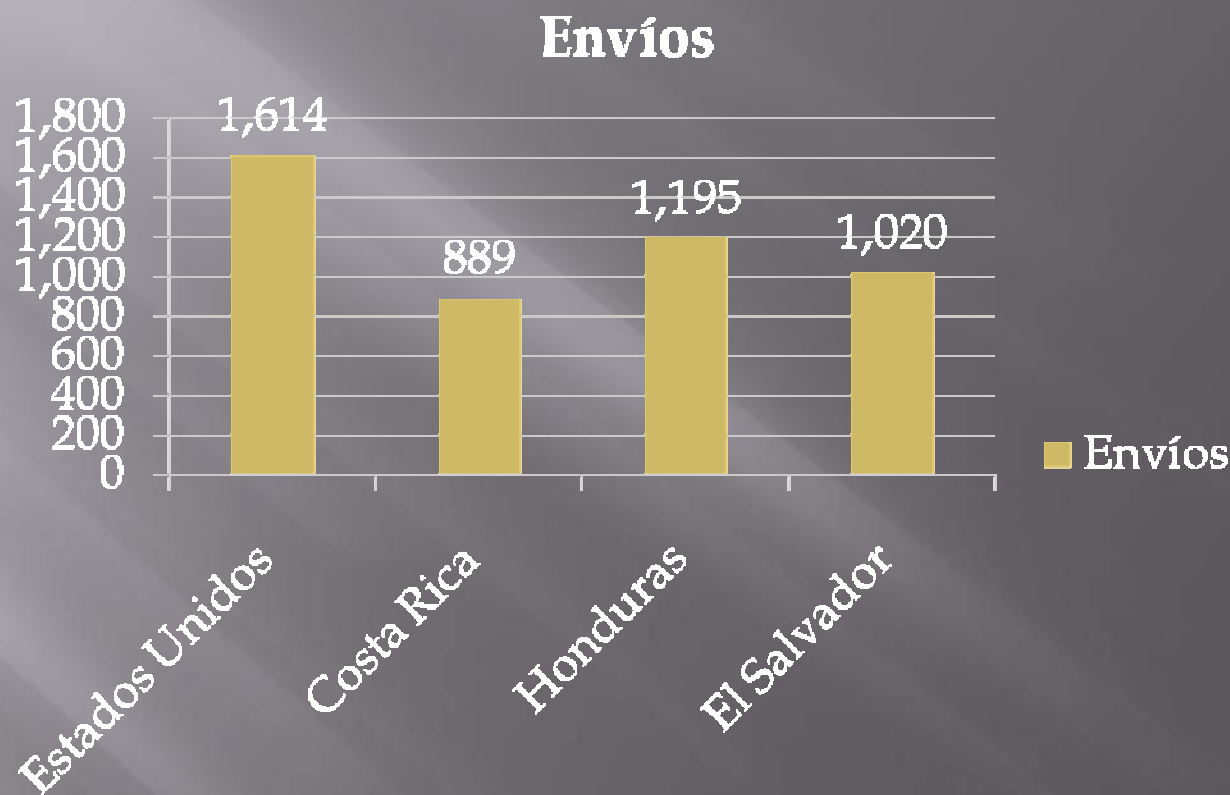
Promedio de envío por método

Método de envío

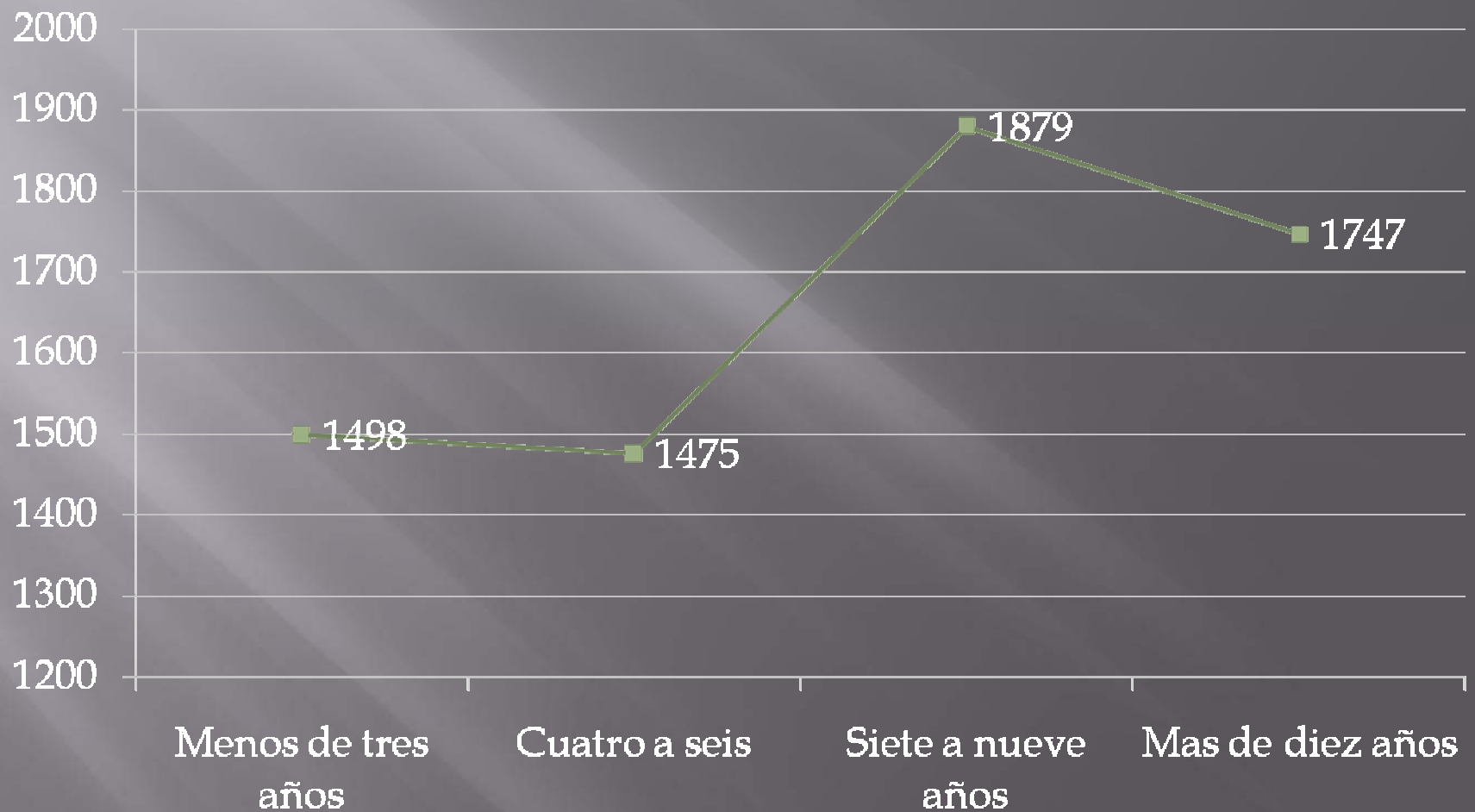
■ Promedio ■ %



Promedio de envío anual por país



Tiempo recibiendo remesas (US\$)



Estimación del monto anual

País	Total (US\$)
Estados Unidos	656,874,565
Costa Rica	133,691,269
Honduras	9,074,757
El Salvador	3,098,846
Puerto Rico	16,041,083
Suecia	2,278,563
Mexico	6,778,725
Panamá	6,926,831
Guatemala	5,267,278
España	57,647,643
Otros países	24,000,000
Total recibido	939,294,637

Método	Total (US\$)
Empresa remesadora	840,446,322
Giro bancario a mi cuenta en el banco	45,986,867
Envío a mi casa a través de un viajero o encomendero	30,539,685
Tarjeta de débito	662,027
Otros	23,895,042
Total	941,529,943

Estimación: monto anual x % por país x número de hogares que reciben x número de personas que envían

Número de hogares: 463,000

Número de personas que remiten a un mismo hogar: 1.38

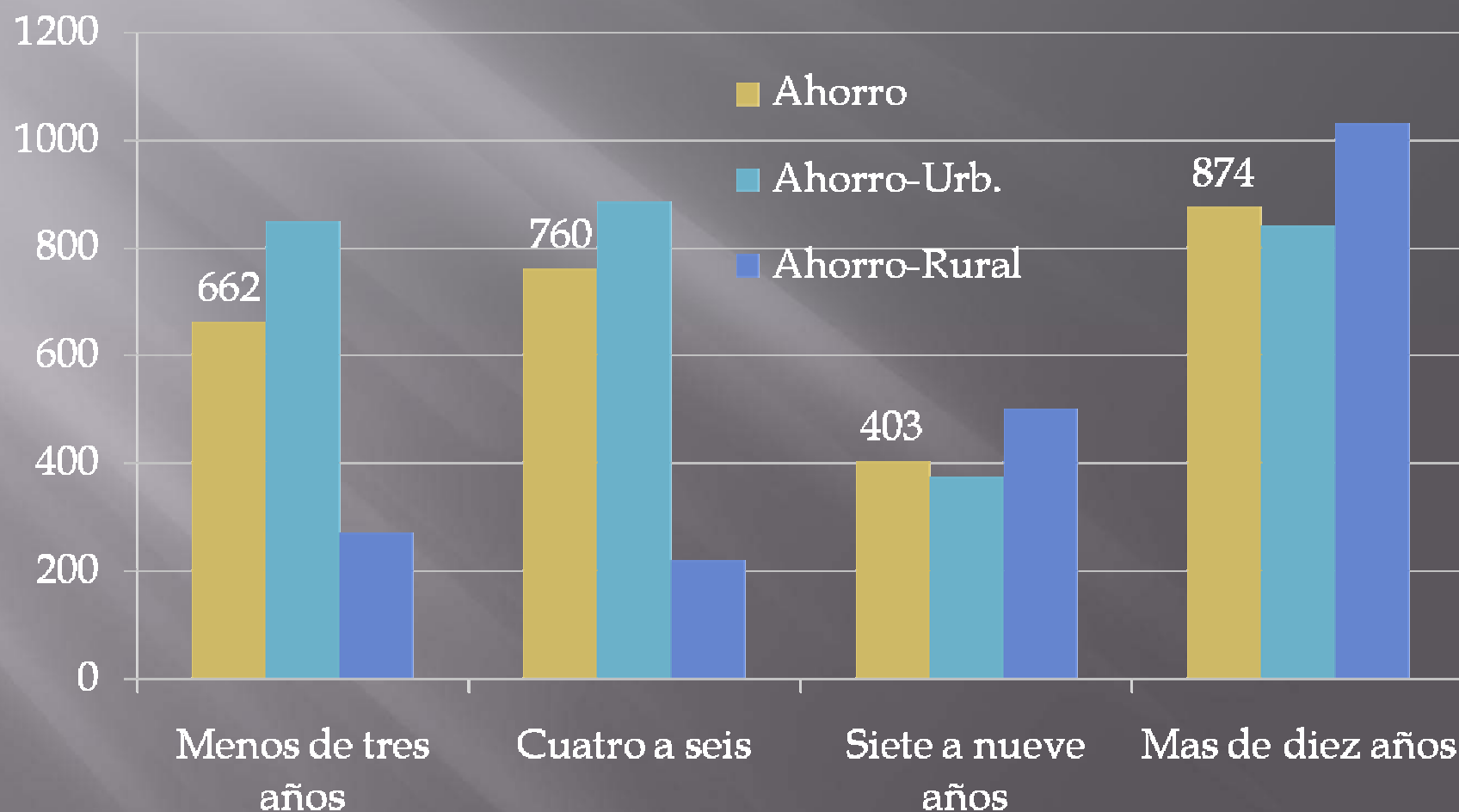
Estimación del monto anual usando cifras oficiales de inmigrantes

País	Remesa	Inmigrantes	Monto
Estados Unidos	1,614	314,643	406,266,477
Costa Rica	889	316,658	225,207,364
Honduras	1,195	12,581	12,027,492
El Salvador	1,020	40,000	32,640,000
Otros países	1,650	56,727	74,879,731
Base ---			751,021,064
25% mas por subestimación oficial ---			938,776,330

Ahorro de quienes reciben remesa asciende a US\$500

	No Recibe (%)	Recibe (%)
¿Tiene cuenta bancaria?	21	26
¿Tiene Ud. Algún tipo de ahorro o inversión?	33	37
Cuenta de ahorros en algún banco, o cooperativa	27	37
Si me sobra dinero a final de mes - quincena, lo reservo	35	36
Invierto en algún negocio	28	24
Fondo de ahorro comunitario o familiar	4	7
Realizo un trabajo extra	11	6
Aprovecho las ofertas cuando hago compras	5	6
Guardo los pagos o bonos especiales (aguinaldo)	1	2
Cuidado médico preventivo	2	1
Compro bienes - casas, carros -	5	1
Compro ganado	6	1

Remesas y ahorro



Remesas e ingreso

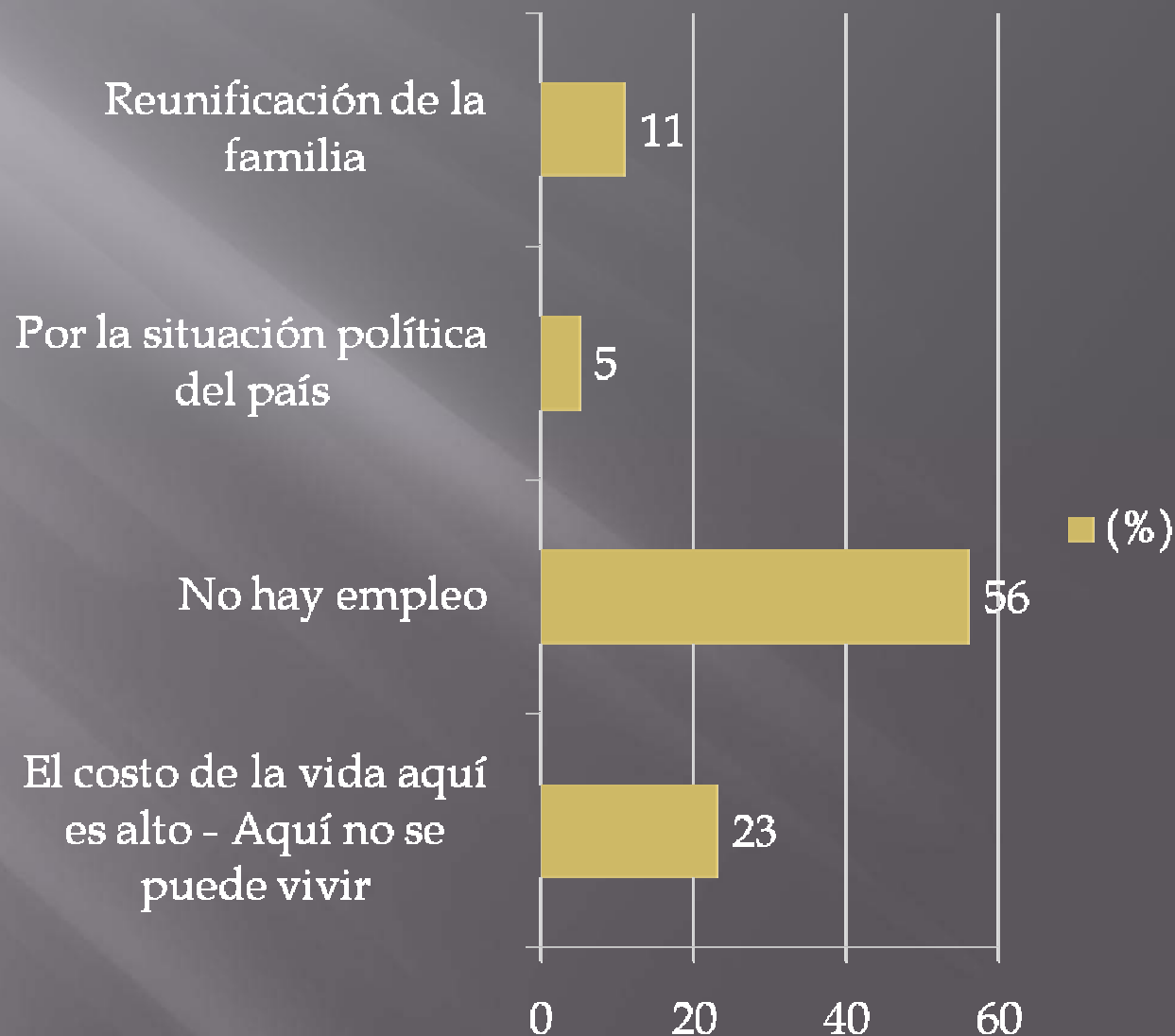
	Promedio recibido			
Ingreso del hogar en US\$?	Urbano	(%)	Rural	(%)
De 0.052 a 100.47	112	11	95	26
De 100.52 a 148.06	151	15	116	23
De 148.12 a 195.66	139	15	176	16
De 195.71 a 243.25	138	13	208	9
De 243.31a 343.73	231	14	338	6
De 343.78 a 444.20	150	8	101	5
De 444.26 a 645.16	224	6	175	2
De 645.21 a 846.11	223	6	50	1
De 846.16 a 1147.54	199	3		
De 1147.59 a 1448.96	160	2		
De 1449.02 a mas	233	1		

Otras Características de los receptores de remesa en Nicaragua

	(%)
Piensa recibir la remesa por mas de 10 años	55
En el 2007 recibió mas	24
En el 2007 recibió menos	14

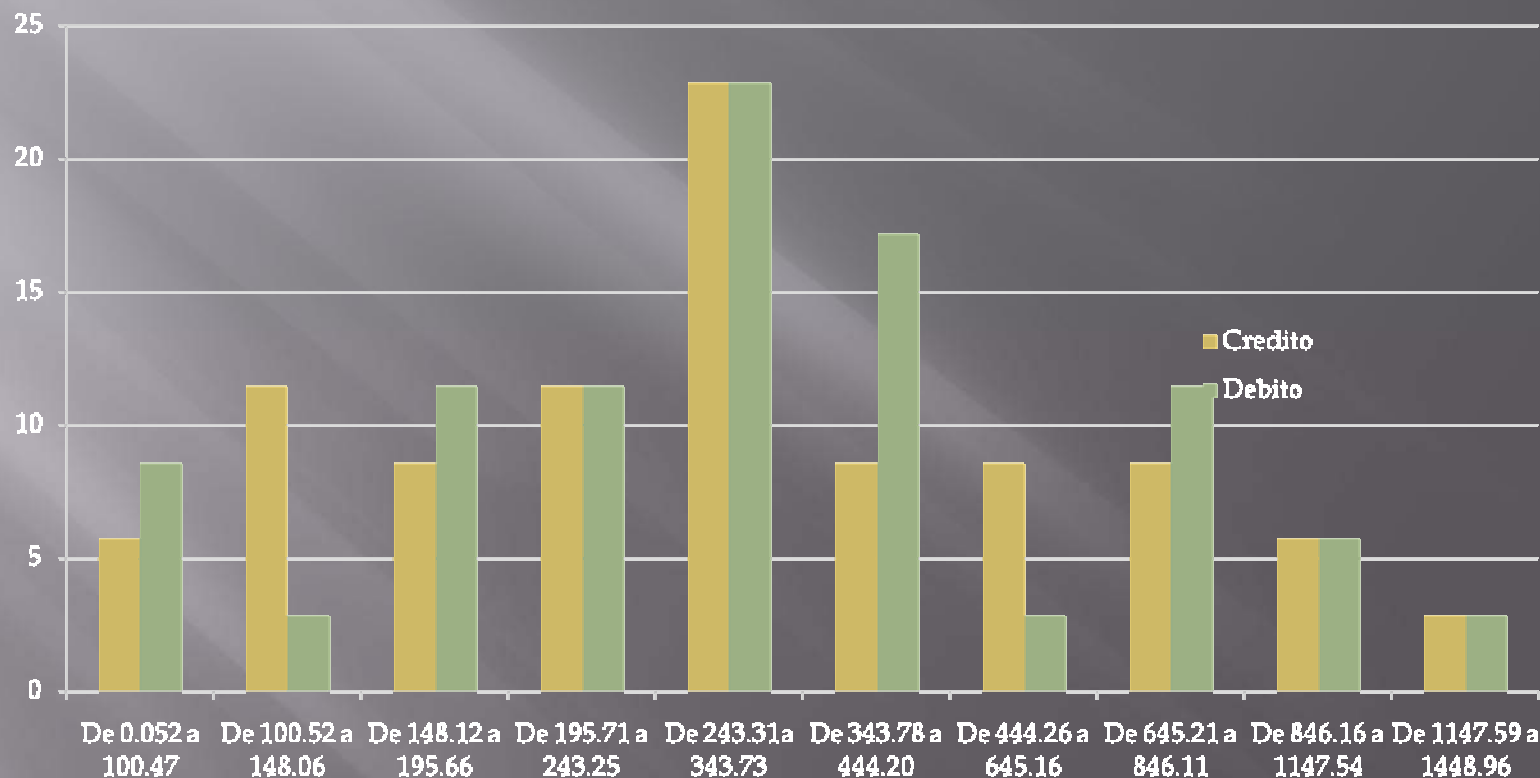
Porcentaje que piensa emigrar en los próximos 12 meses: 24

Razones . . .



Posesión de una tarjeta de crédito y débito:

Crédito: 6% (no reciben) y 8% (reciben)
Débito: 4% (no reciben) y 8% (reciben)



Hay 270,000 tarjetas en circulación (200 mil son Visa y MC,
y en 2007 el total en ventas con tarjeta fue de US\$334 millones.